



*«Интересные факты о
зубной щётке»
из цикла занятий «История вещей»*

Шёртые ракушки, измельчённое стекло, уголь, какао, соль – вот, чем пытались люди почистить зубы в разные времена



Греки и римляне носили ожерелья из волчьей кости и верили, что это охраняет их от зубной боли. А в египетских гробницах найдены острые палочки, явно похожие на зубочистки.



Ухаживать за зубами начали давно. Для свежего дыхания жевали смолу и веточки. У китайцев ещё 1000 лет назад появились зубные метёлки из конского волоса, да и первая зубная щётка тоже была привезена в Европу из Китая.



Люди долго не понимали, почему остатки пищи портят зубы. Причина в бактериях, которые быстро размножаются на них.



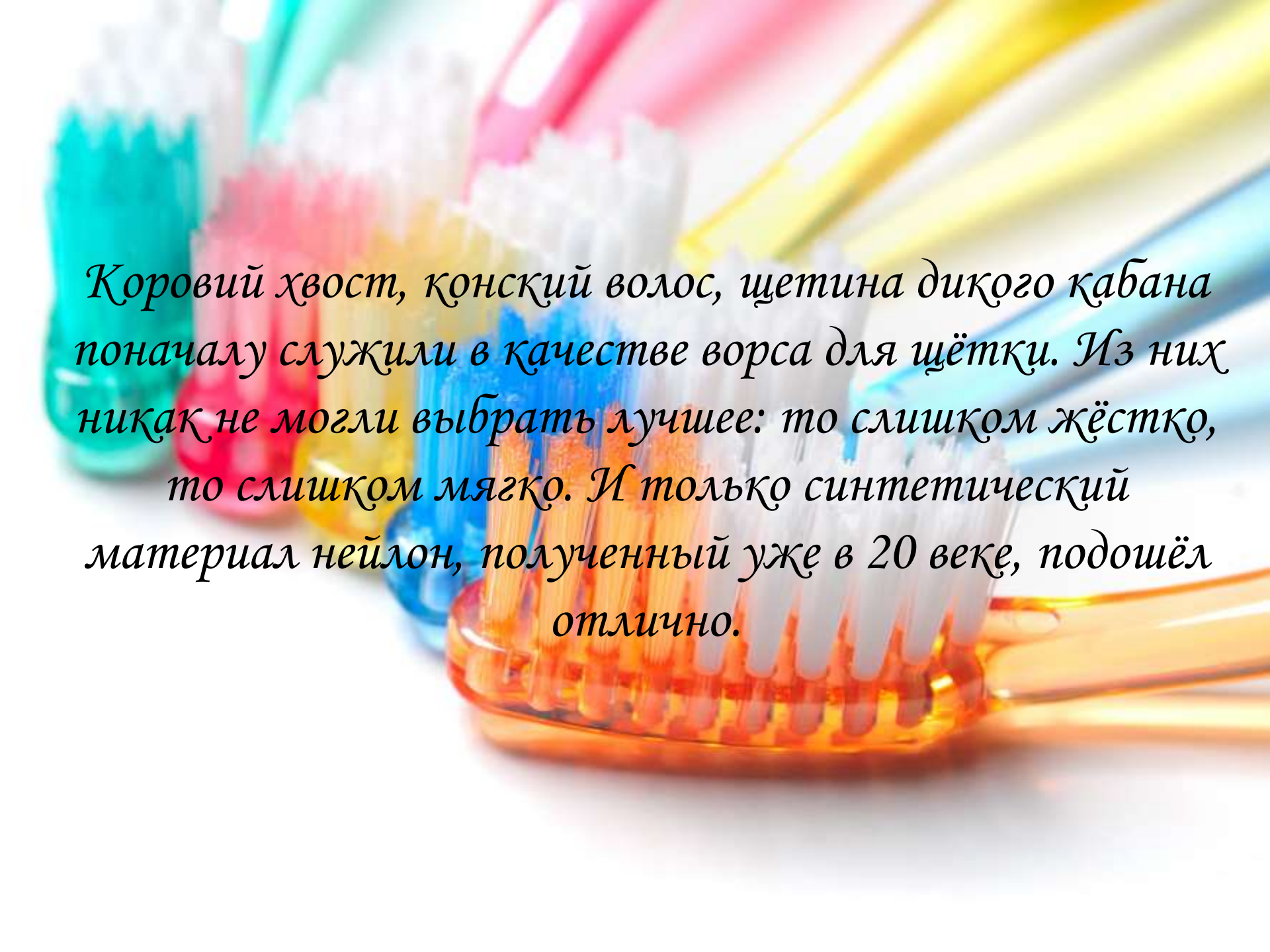
Бактерии впервые увидел в 17 веке Антони ванн Левенгук. Он изготавливал такие мощные увеличительные стёкла, что однажды разглядел, как под стеклом кишат крошечные существа. Они оказались повсюду, даже в его собственном рту.



Первую зубную щётку в Россию привез Пётр I в 18 веке. Своим указом он велел боярам натирать зубы толчёным мелом, чему бояре совсем не обрадовались, но пришлось подчиниться.



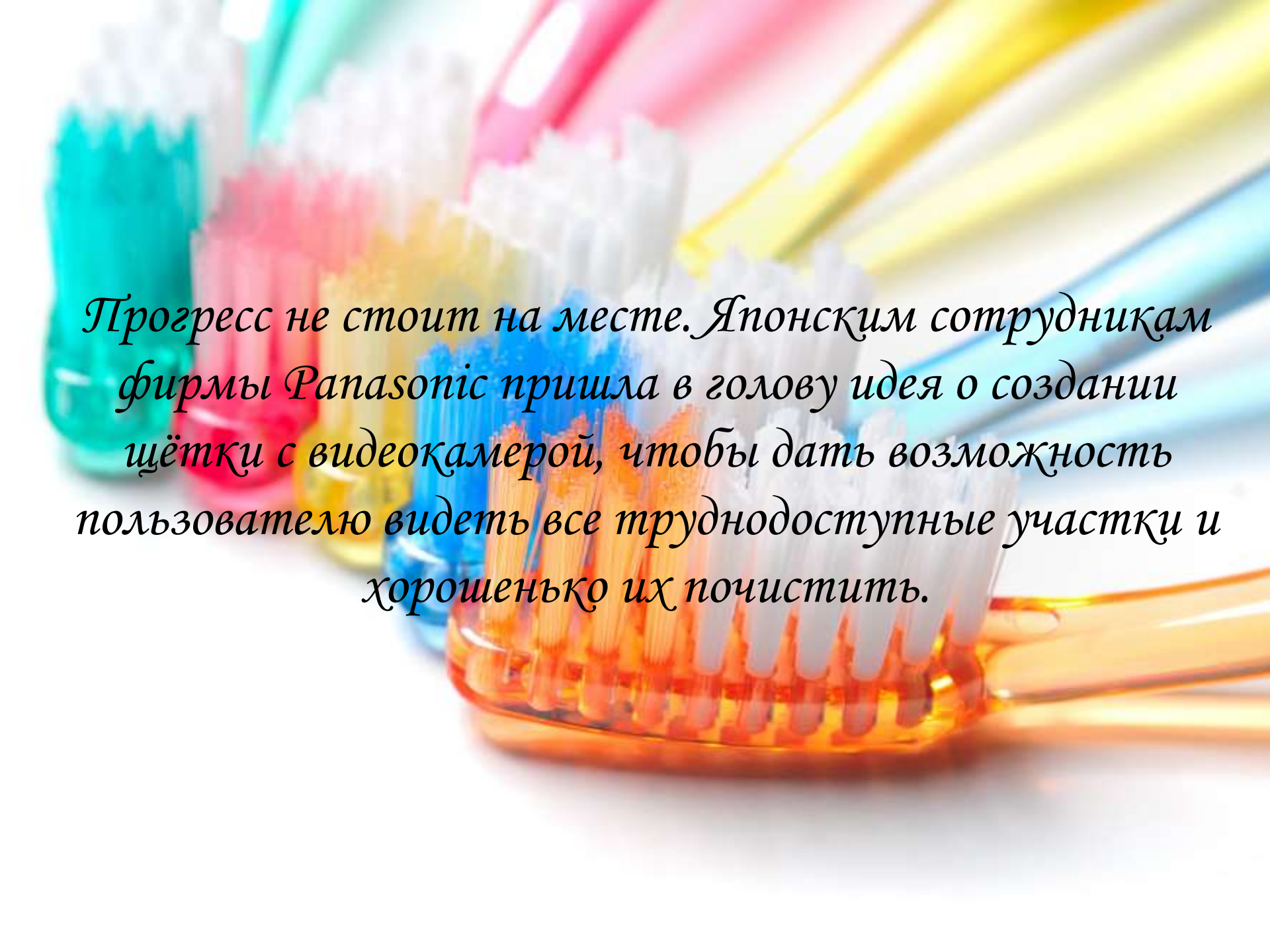
В Англии при королеве Елизавете I, наоборот, появилась мода на испорченные почерневшие зубы – в точности как у королевы, которая очень любила сладости. Те у кого улыбка была белой, нарочно портили её коричневой мазью. Хорошо, что мода быстро изменилась и стало престижно иметь зубную щётку, обязательно дорогую, золочёную или вырезанную из панциря черепахи.



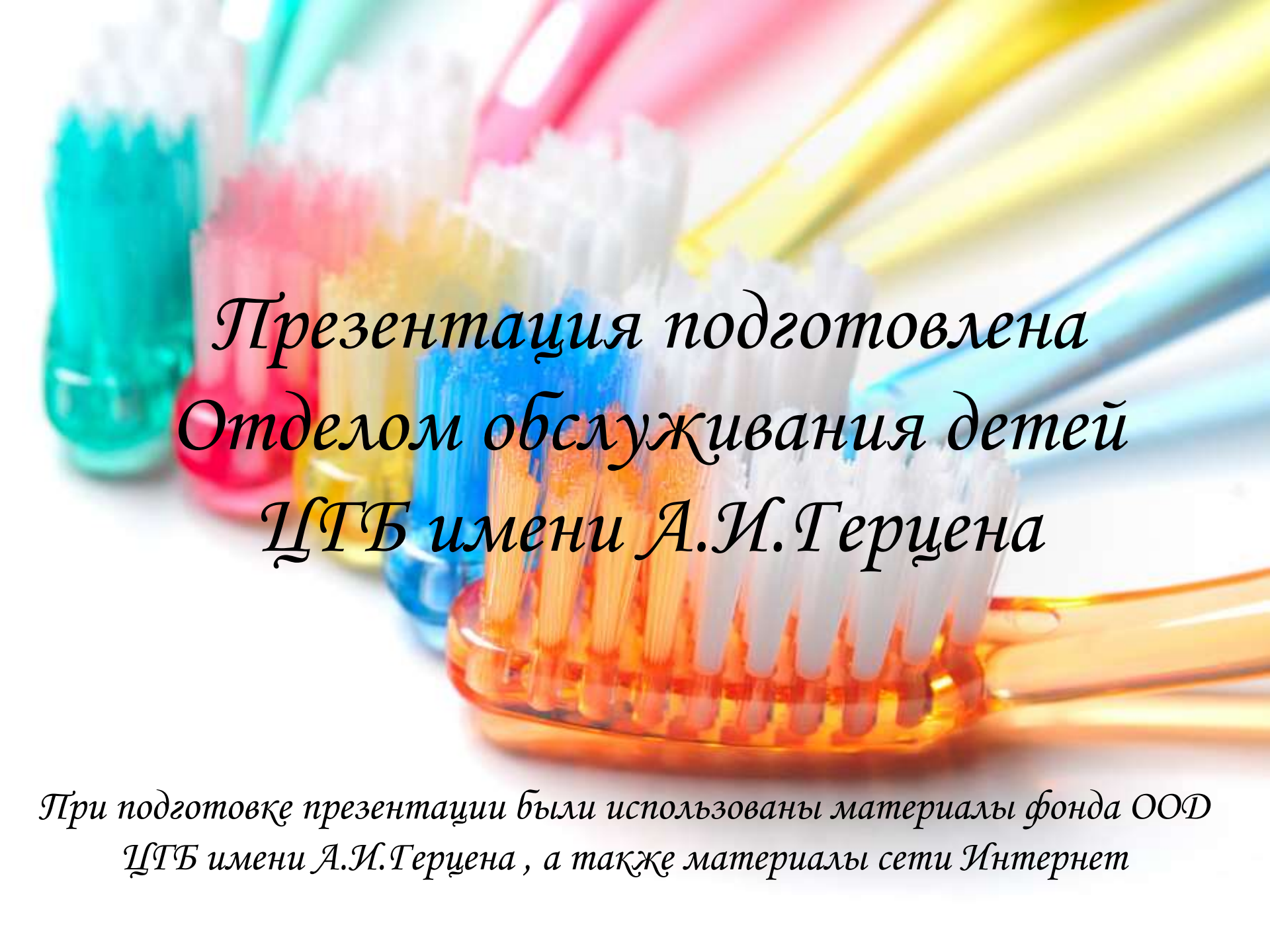
Коровий хвост, конский волос, щетина дикого кабана поначалу служили в качестве ворса для щётки. Из них никак не могли выбрать лучшее: то слишком жёстко, то слишком мягко. И только синтетический материал нейлон, полученный уже в 20 веке, подошёл отлично.



*В Германии зубной
щётке установлен
памятник. А когда
провели опрос, какое
изобретение самое
важное, то зубная
щётка обогнала и
автомобиль,
компьютер, и
мобильный телефон.*



Прогресс не стоит на месте. Японским сотрудникам фирмы Panasonic пришла в голову идея о создании щётки с видеокамерой, чтобы дать возможность пользователю видеть все труднодоступные участки и хорошенько их почистить.



*Презентация подготовлена
Отделом обслуживания детей
ЦГБ имени А.И.Герцена*

*При подготовке презентации были использованы материалы фонда ООД
ЦГБ имени А.И.Герцена , а также материалы сети Интернет*